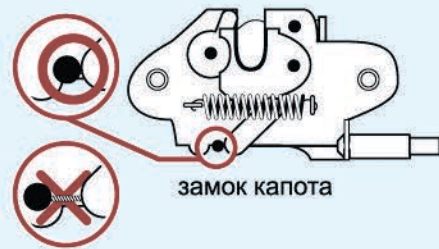
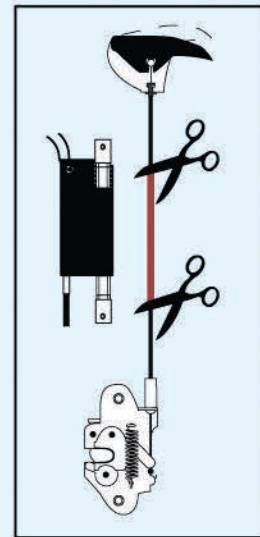
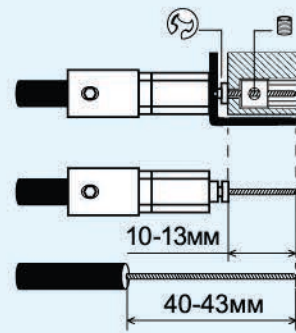




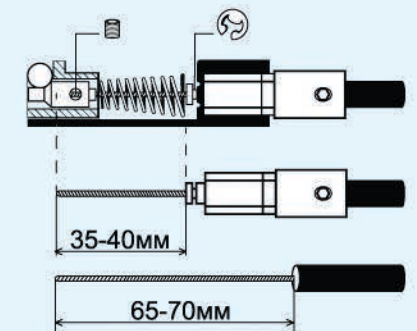
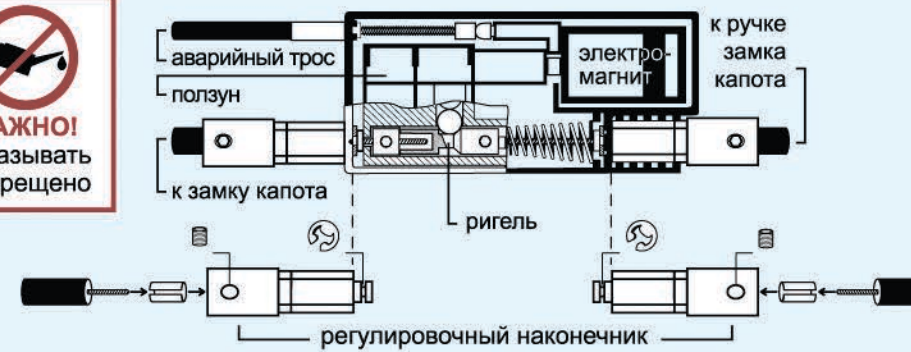
Схема 1



замок капота



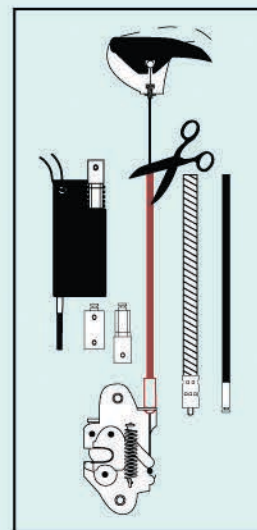
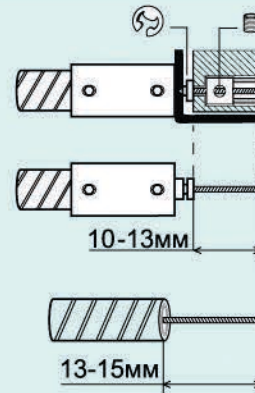

ВАЖНО!
Смазывать запрещено



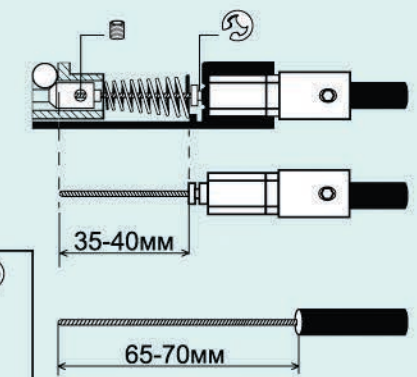
ВАЖНО! В течение всего монтажа штатный замок капота должен быть закрыт.

ВАЖНО! Не допускаются препятствия свободному расположению и перемещению ригеля внутри ползуна.

Схема 2



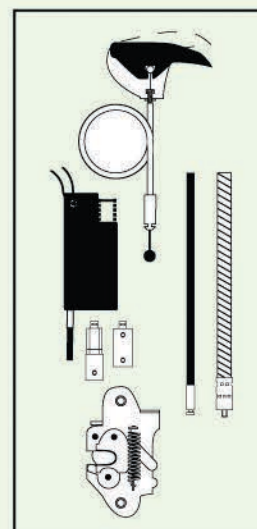
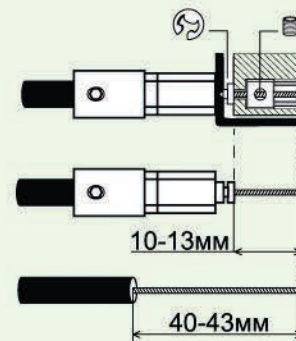
ВАЖНО!
Смазывать запрещено



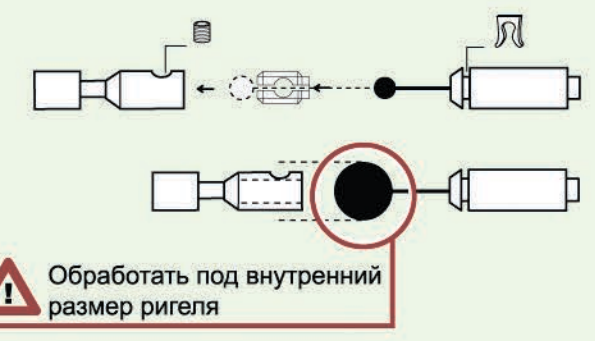
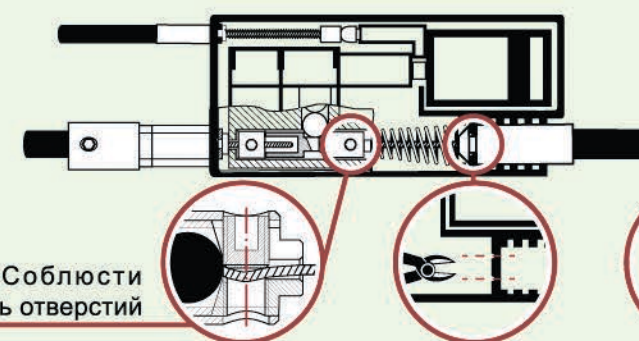
ВАЖНО! В течение всего монтажа штатный замок капота должен быть закрыт.

ВАЖНО! Не допускаются препятствия свободному расположению и перемещению ригеля внутри ползуна.

Схема 3



ВАЖНО! Соблюдайте
соосность отверстий



ВАЖНО! В течение всего монтажа штатный замок капота должен быть закрыт.

ВАЖНО! Не допускаются препятствия свободному расположению и перемещению ригеля внутри ползуна.