









Фотоинструкция 334-6 (LX3) для а/м «Renault Duster » * /12-/ * ГУР

Комплектация	334	/14.03.12//БРВ-3/
Диаметр или сечение рулевого вала автомобиля	ф24 мм	
Краткое описание установки		
<p>Муфта крепится в нижней части рулевого вала (фото №1;2;3), на нижний промежуточный вал (проточкой муфты вплотную к металлической втулке). Стопор вставляется в продольном направлении (фото №3) со стороны накладки педали сцепления (расположение паза муфты: справа). Угловой сектор поворота рулевого колеса (амплитуда) при разблокированном штатном замке ~70 град. При повороте рулевого колеса вправо конусообразная часть стопора упирается рычаг педали тормоза (фото №4), при повороте рулевого колеса влево конусообразная часть стопора упирается в передний щиток кузова (фото №5;6).</p>		
Примечание:		
<p>а) конусообразная часть стопора исключают полный оборот рулевого вала. б) при установке БРВ учитывать положение рулевого колеса (расположение спиц руля), так как блокирование рулевого вала на штатный противоугонный замок происходит через ~45 град. (фото №7). в) при установке БРВ учитывать крайние положения регулируемой рулевой колонки по высоте (РРК/В/Д). г) окончательная затяжка четырех винтов М8 допускается моментом от 3,5 кгсм до 4,0 кгс м (последовательно по диагонали). д) рекомендация №1 - так как при заблокированном рулевом вале на штатный противоугонный замок угловой люфт руля ~ 5 град., муфту установить так, чтобы при заблокированном рулевом вале на штатный противоугонный замок (колеса выставлены прямо) рулевое колесо при вращении на ~ 5 град. против часовой стрелки имело эффект «подпружинивания», и вставленный стопор, конусообразной частью, почти касался шумоизоляции щитка передка. (фото №5;6). е) рекомендация №2 - при установленном стопоре в муфту и разблокированном штатном замке, не прикладывать к рулевому колесу значительные усилия во избежание повреждения шумоизоляции щитка передка и рычага педали тормоза.</p>		
Фото автомобиля	Фото №1	Фото №2
		
Фото №3	Фото №4	Фото №5
		
Фото №6	Фото №7	
		
14.03.2012 16:00		